

# 車種別取付方法

メーカー名	フォルクスワーゲン (VOLKSWAGEN)	積載条件 最大積載量 (積載物 + アタッチメント重量) は 30 kg です。 サイクルを積載する場合は 2 台まで積載可能です。
車種名	ビートル (Beetle)	
タイプ		
年式	H11.9~ (1999.9~)	

## バーにセンターマークを貼付ける

### センターマーク



最大積載量は 30 kg です。

## バーにステーマークを貼付ける

### ステーマーク



### ステー寸法

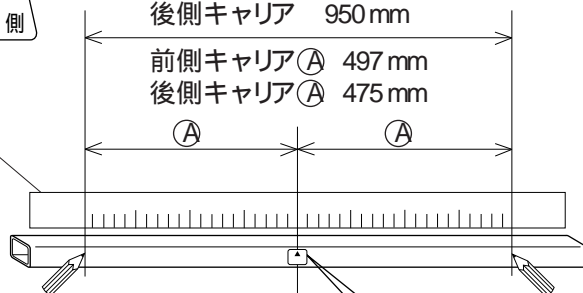
前側キャリア 994 mm

後側キャリア 950 mm

前側キャリア (A) 497 mm

後側キャリア (A) 475 mm

メジャー



## ベースを取付ける

	ベース番号
前側ベース	406
後側ベース	406

## 車両に取付マークを貼付ける

### 取付マーク



前側キャリア  
取付位置

ドア後端

後側キャリア  
取付位置

600mm

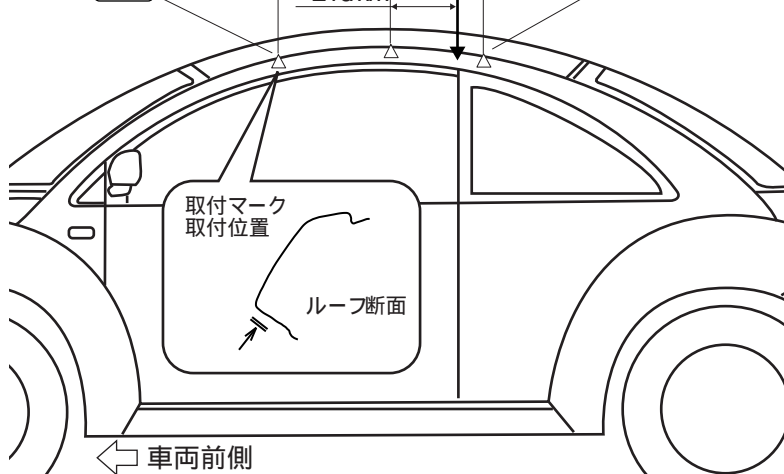
520mm

210mm



取付マーク  
取付位置

ルーフ断面



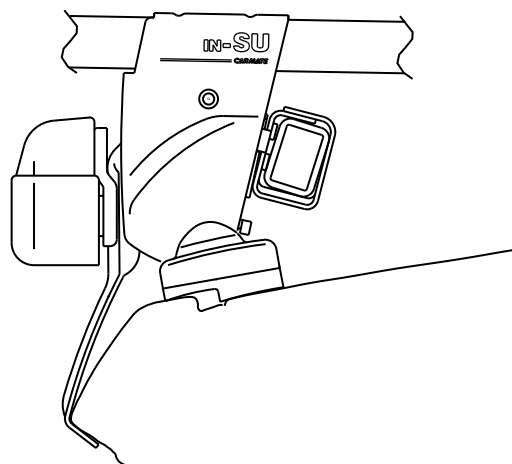
← 車両前側

## フックの仮止め

	フック番号
前側フック	138
後側フック	138

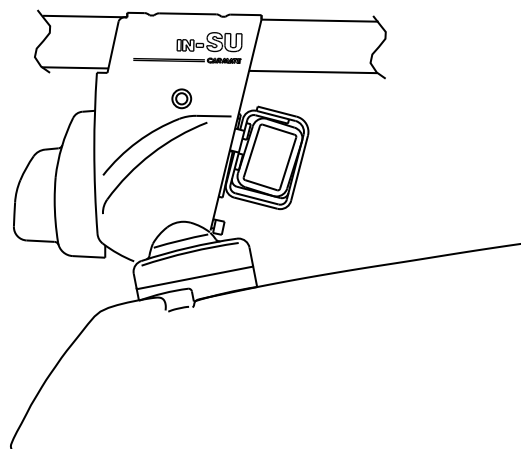
## フックベース取付位置

前側キャリア



図のようにフックを取付ける

後側キャリア



図のようにフックを取付ける

### 参考

センターフックの取付位置は、前側キャリアと同様です。  
ノブを締め付けると、ベースが多少外側にずれ、  
図のようになります。