

# K253 車種別取付方法

メーカー名	マツダ (MAZDA)	フォード (FORD)	<b>積載条件</b> 最大積載量 (積載物 + アタッチメント重量) は 40 kg です。 サイクルを積載する場合は 3台まで積載可能です。  <b>⚠重要</b> この車種別取扱説明書は、RV - INNO IN - SU用です。XS品番、UK品番のキャリアの取付けに関しては別の計算が必要です。 『XS、UK品番等キャリアの取付けはこの取扱説明書だけでは取付けできません。』 XS品番、UK品番等キャリア本体の取説を必ずご覧ください。
車種名	プレマシー (PREMACY)	イクシオン (KDN)	
タイプ			
年式	H11.4~ (19994~ )	H11.5~ (19995~ )	

## バーにセンターマークを貼付ける

### センターマーク



最大積載量は 40 kgです。

## バーにステーマークを貼付ける

### ステーマーク



### ステータ寸法

前側キャリア 1000 mm

後側キャリア 980 mm

前側キャリア (A) 500 mm

後側キャリア (A) 490 mm

メジャー



## ベースを取付ける

	ベース番号
前側ベース	402
後側ベース	402

## 車両に取付マークを貼付ける

### 取付マーク



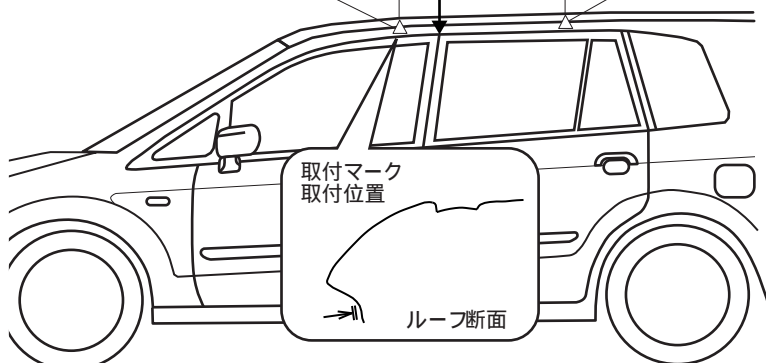
### 前後ドアのスキマ

前側キャリア  
取付位置



100mm 600mm

後側キャリア  
取付位置



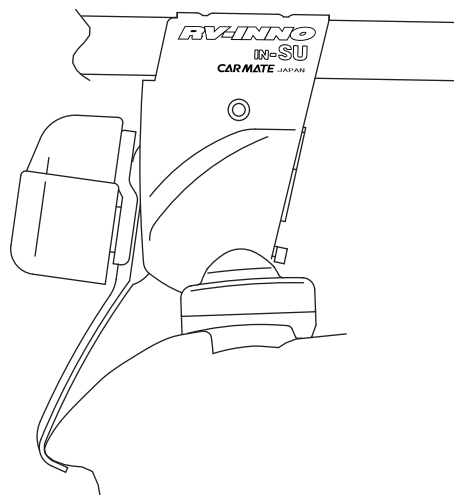
← 車両前側

## フックの仮止め

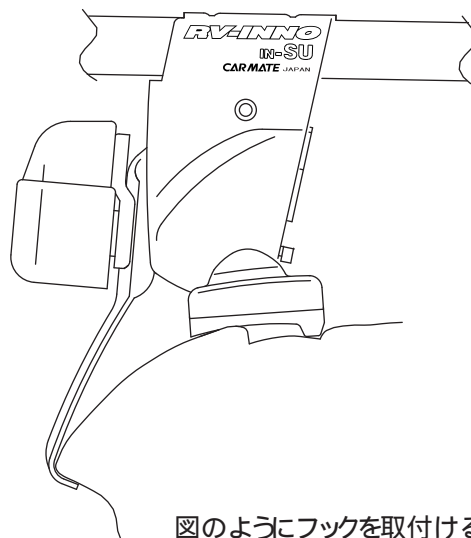
	フック番号
前側フック	112
後側フック	112

## フックベース取付位置

### 前側キャリア



図のようにフックを取付ける  
後側キャリア



図のようにフックを取付ける

### 参考

ノブを締め付けると、ベースが多少外側にずれ、図のようになります。