

車種別取付方法

メーカー名	三菱	積載条件 ●最大積載量(積載物+アタッチメントの重量)は40kgです。 ●サイクルを積載する場合は2台まで積載可能です。
車種名	●エメロード	
タイプ		
年式	H4.10~	

バーにセンターマークを貼付ける

センターマーク



最大積載量は40kgです。

バーにステーマークを貼付ける

ステーマーク

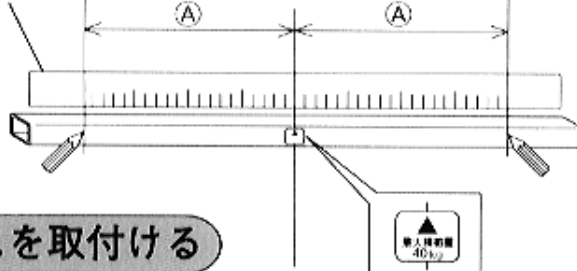


ステー内寸法

前側キャリア 920mm
後側キャリア 924mm

前側キャリア (A) 460mm
後側キャリア (A) 462mm

メジャー

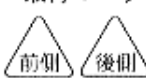


ベースを取付ける

	ベース番号
前側ベース	401
後側ベース	401

車両に取付マークを貼付ける

取付マーク



前側キャリア
取付位置

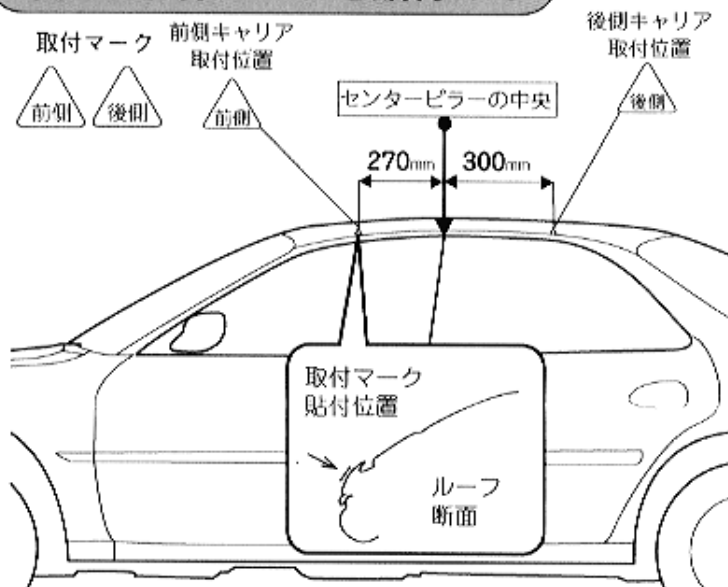
後側キャリア
取付位置

センターピラーの中央

270mm 300mm

取付マーク
貼付位置

ルーフ
断面



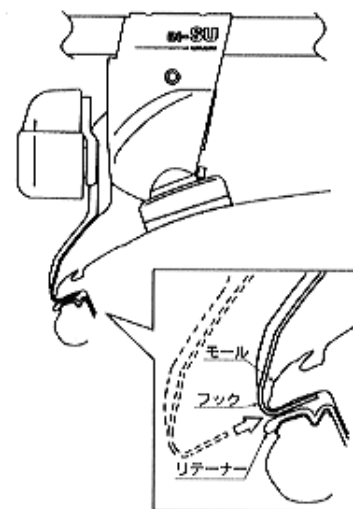
←車両前側

フックの仮止め

	フック番号
前側フック	245
後側フック	245

フック・ベース取付位置

前側キャリア



図のようにフックをモールとリテーナーの間にさし込み取り付ける。

参考

- 後側キャリアのベースの取付位置は、前側キャリアと同様です。
- ノブを締め付けると、ベースが多少外側にずれ、図のようになります。