

SQ700 車種別 OBD2コネクタ 装備位置一覧

・記載の情報は2012年6月15日現在です。

和暦	H10	H11	H12	H13	H14	H15	H16	H17	H18	H19	H20	H21	H22	H23	H24
西暦	1998	1999	2000	2001	2002	2003	2004	2005	2006	2007	2008	2009	2010	2011	2012

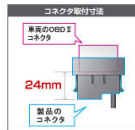
・記載の情報は当社の調査データに基づいた参考情報です。
 特別仕様車やディーラーオプション装着車などは一部情報が異なる場合があります。
 ・全車種を網羅するものではありません。
 誠に勝手ながら調査できている車種情報はごく一部の情報です。

ご購入前に必ず確認!!

SQ700はOBD2コネクタ装着車でも使用できない車種が存在します。
 製品ご購入前に、取付け車両の初年度登録年月をご確認ください。

取付け車両の初年度登録年月	OBD2コネクタ装着車への取付
2006年01月 (H18年01月) 以降	取付可能です 下記一覧表に記載の無い車種のOBD2コネクタ装着位置はご自身でご確認いただくか、車両販売店へお問い合わせください。
2005年12月 (H17年12月) 以前	下記一覧表に記載の無い車種には使用しないでください

製品を取付けると、車両のOBD2コネクタから最大24mmコネクタが突出します。
 以下の点をお客様ご自身でご確認ください。



- アクセルやブレーキなどの運転操作に支障がないこと。
- 車両の配線や部品へ干渉がおきないこと。
- 車両のOBD IIコネクタにカバーが付いている場合、製品を取付けるとカバーが閉まらなくなることがあります。

OBD2コネクタ 装備位置例

車両のOBD2コネクタ



※車種によってコネクタの色は異なります



- ①キックパネル付近
- ②運転席足元右側
- ③運転席足元中央
- ④運転席足元左側
- ⑤センターコンソール右側
- ⑥助手席足元右側
- ⑦ステアリング右パネル裏側
- ⑧助手席足元左側
- ⑨センターコンソール左側
- ⑩センターコンソール下側

車種	年式	車体型式	グレード・仕様など	OBD2コネクタ 装備場所	備考
----	----	------	-----------	---------------	----

トヨタ					
86	H24.04 ~	ZN6系	全車	④運転席足元左側	
bB	H12.02 ~ H17.12	NCP3#系	全車	②運転席足元右側	
	H17.12 ~	QNC2#系	全車	③運転席足元中央	
FJクルーザー	H22.12 ~	GSJ15W系	全車	②運転席足元右側	
iQ	H20.11 ~	KGJ10/NGJ10系	全車	②運転席足元右側	
RAV4	H17.11 ~	ACA3#W系	全車	②運転席足元右側	
SAI	H21.12 ~	AZK10系	全車	②運転席足元右側	
アイシス	H21.09 ~	ZGM1#系	全車	②運転席足元右側	
アクア	H23.12 ~	NHP10系	全車	②運転席足元右側	
アベンシス	H23.09 ~	ZRT272W系	全車	③運転席足元中央	
アリオン	H13.12 ~ H19.06	T24#系	全車	②運転席足元右側	
	H19.06 ~	T26#系	全車	②運転席足元右側	
アリスト	H09.08 ~ H17.08	ZS16#系	全車	②運転席足元右側	
アルテッツァ	H10.10 ~ H17.09	XE10系	全車	②運転席足元右側	
アルファード	H14.05 ~ H20.05	NH1#W系	全車	④運転席足元左側	
	H20.05 ~	H2#W系	全車	②運転席足元右側	
アルファードハイブリッド	H23.11 ~	ATH20W系	全車	②運転席足元右側	
イスト	H14.05 ~ H19.07	NCP6#系	全車	②運転席足元右側	
	H19.07 ~	P11#系	全車	②運転席足元右側	
ヴァンガード	H19.08 ~	ACA3#W/GSA33W系	全車	②運転席足元右側	
ウィッシュ	H15.01 ~ H21.04	NE1#系	全車	②運転席足元右側	
	H21.04 ~	ZGE2#系	全車	②運転席足元右側	
ヴィッツ	H17.02 ~ H22.12	P9#系	全車	②運転席足元右側	
	H22.12 ~	P13#系	全車	②運転席足元右側	
ウィンダム	H13.08 ~ H18.03	MCV3#系	全車	②運転席足元右側	
ヴェルファイア	H20.05 ~	H2#W系	全車	②運転席足元右側	
ヴェルファイアハイブリッド	H23.11 ~	ATH20W系	全車	②運転席足元右側	
ヴェロッサ	H13.07 ~ H16.04	X11#系	全車	②運転席足元右側	製品取付後はカバーが閉まらなくなります。
	H13.11 ~ H19.06	AZR6#G系	全車	②運転席足元右側	
ヴォクシー	H19.06 ~	ZRR7#W/ZRR7#G系	全車	③運転席足元中央	
エスティマ	H02.05 ~ H12.01	TCR1#/TCR2#系	全車	取付不可	OBD2コネクタが装備されていません。
	H18.01 ~	R5#W系	全車	③運転席足元中央	
エスティマハイブリッド	H18.06 ~	AHR20W系	全車	③運転席足元中央	
オーリス	H18.10 ~	ZRE15#H/NZE15#H系	全車	②運転席足元右側	
カムリ	H18.01 ~ H23.09	ACV4#系	全車	②運転席足元右側	
	H23.09 ~	AVV50系	全車	③運転席足元中央	
カローラアクシオ	H18.10 ~ H24.05	E14#系	全車	②運転席足元右側	
	H24.05 ~	E16#系	全車	②運転席足元右側	
カローラフィールダー	H18.10 ~ H24.05	E14#G系	全車	②運転席足元右側	
	H24.05 ~	E16#G系	全車	②運転席足元右側	
カローラランクス	H13.01 ~ H18.10	E12#系	全車	②運転席足元右側	
カローラルミオン	H19.10 ~	E15#N系	全車	②運転席足元右側	
クラウン 4ドア	H15.12 ~ H20.02	S18#系	全車	③運転席足元中央	
ロイヤル/アスリート	H20.02 ~	S20#系	全車	③運転席足元中央	コネクタにカバーがついています。
クラウンハイブリッド	H20.05 ~	GWS204系	全車	③運転席足元中央	コネクタにカバーがついています。
クラウンマジェスタ	H21.03 ~	S20#系	全車	③運転席足元中央	コネクタにカバーがついています。
セルシオ	H12.08 ~ H15.08	UCF3#系	全車	④運転席足元左側	
	H15.08 ~ H18.05	UCF3#系	全車	③運転席足元中央	製品取付後はカバーが閉まらなくなります。
	H13.11 ~ H19.06	AZR6#G系	全車	②運転席足元右側	
ノア	H19.06 ~	ZRR7#W/ZRR7#G系	全車	③運転席足元中央	
ハイエース	H16.08 ~	H2#系	全車	③運転席足元中央	
パッソ	H16.06 ~ H22.02	KGC1#/QNC10系	全車	②運転席足元右側	
	H22.02 ~	M60#S/M610S系	全車	②運転席足元右側	
ハリアー	H15.02 ~	U3#系	全車	②運転席足元右側	
ピクシスエポック	H24.05 ~	LA300A/LA310A系	全車	⑤センターコンソール右側	
ピクシススペース	H23.09 ~	L575A/L585A系	全車	③運転席足元中央	
プリウス	H15.09 ~	NHW20系	全車	④運転席足元左側	
	H21.05 ~	ZVW30系	全車	②運転席足元右側	
プリウスα	H23.05 ~	ZVW4#W系	全車	②運転席足元右側	
ブレイド	H18.12 ~	AZE15#H/GRE156H系	全車	②運転席足元右側	
	H13.12 ~ H19.06	T24#系	全車	②運転席足元右側	
	H19.06 ~	T26#系	全車	②運転席足元右側	
プログレ	H10.05 ~ H19.07	JCG1#系	全車	②運転席足元右側	
プロナード	H12.04 ~ H15.08	MCX20系	全車	②運転席足元右側	
ベルタ	H17.11 ~	P9#系	全車	②運転席足元右側	
ボルテ	H16.07 ~	NNP1#系	全車	②運転席足元右側	

SQ700 車種別 OBD2コネクタ 装備位置一覧

・記載の情報は2012年6月15日現在です。

和暦	H10	H11	H12	H13	H14	H15	H16	H17	H18	H19	H20	H21	H22	H23	H24
西暦	1998	1999	2000	2001	2002	2003	2004	2005	2006	2007	2008	2009	2010	2011	2012

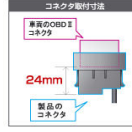
・記載の情報は当社の調査データに基づいた参考情報です。
 特別仕様車やディーラーオプション装着車などは一部情報が異なる場合があります。
 ・全車種を網羅するものではありません。
 誠に勝手ながら調査できている車種情報はごく一部の情報です。

ご購入前に必ず確認!!

SQ700はOBD2コネクタ装着車でも使用できない車種が存在します。
 製品ご購入前に、取付け車両の初度登録年月をご確認ください。

取付け車両の初度登録年月	OBD2コネクタ装着車への取付
2006年01月 (H18年01月) 以降	取付可能です 下記一覧表に記載の無い車種のOBD2コネクタ装着位置はご自身でご確認いただくか、車両販売店へお問い合わせください。
2005年12月 (H17年12月) 以前	下記一覧表に記載の無い車種には使用しないでください

製品を取付けると、車両のOBD2コネクタから最大24mmコネクタが突出します。
 以下の点をお客様ご自身でご確認ください。



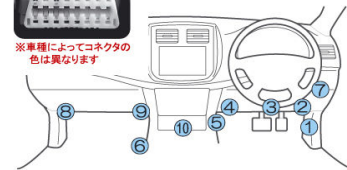
- アクセルやブレーキなどの運転操作に支障がないこと。
- 車両の配線や部品へ干渉がおきないこと。
- 車両のOBD IIコネクタにカバーが付いている場合、製品を取付けるとカバーが閉まらなくなることがあります。

OBD2コネクタ 装備位置例

車両のOBD2コネクタ



※車種によってコネクタの色は異なります



- ①キックパネル付近
- ②運転席足元右側
- ③運転席足元中央
- ④運転席足元左側
- ⑤センターコンソール右側
- ⑥助手席足元右側
- ⑦ステアリング右パネル裏側
- ⑧助手席足元左側
- ⑨センターコンソール左側
- ⑩センターコンソール下側

車種	年式	車体型式	グレード・仕様など	OBD2コネクタ 装備場所	備考
マークII	H12.10 ~ H16.11	X11#系	全車	②運転席足元右側	製品取付後はカバーが閉まらなくなります。
マークX	H16.11 ~ H21.10	GRX12#系	全車	②運転席足元右側	
マークXジオ	H19.09 ~	A1#系	全車	②運転席足元右側	
ラウム	H15.05 ~	NCZ2#系	全車	②運転席足元右側	
ラクティス	H17.10 ~ H22.11	CP10#系	全車	②運転席足元右側	
	H22.11 ~	NCP12#/NSP12#系	全車	②運転席足元右側	
ランドクルーザー	H19.09 ~	UZJ200W/URJ202W系	全車	③運転席足元中央	
ランドクルーザープラド	H21.09 ~	GRJ15#W/TRJ150W系	全車	③運転席足元中央	
レジアスエース	H16.08 ~	H2#V/H2##K系	全車	③運転席足元中央	
レクサス					
レクサスCT	H23.01 ~	ZWA10系	全車	②運転席足元右側	
レクサスGS	H24.01 ~	GRL#/ GWL10#系	全車	③運転席足元中央	
レクサスHS	H21.07 ~	ANF10系	全車	②運転席足元右側	
レクサスRX	H21.01 ~	GGL1#W/ GYL1#W系	全車	②運転席足元右側	

SQ700 車種別 OBD2コネクタ 装備位置一覧

・記載の情報は2012年6月15日現在です。

和暦	H10	H11	H12	H13	H14	H15	H16	H17	H18	H19	H20	H21	H22	H23	H24
西暦	1998	1999	2000	2001	2002	2003	2004	2005	2006	2007	2008	2009	2010	2011	2012

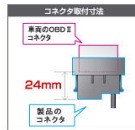
・記載の情報は当社の調査データに基づいた参考情報です。
 特別仕様車やディーラーオプション装着車などは一部情報が異なる場合があります。
 ・全車種を網羅するものではありません。
 誠に勝手ながら調査できている車種情報はごく一部の情報です。

ご購入前に必ず確認!!

SQ700はOBD2コネクタ装着車でも使用できない車種が存在します。
 製品ご購入前に、取付け車両の初年度登録年を必ずご確認ください。

取付け車両の初年度登録年月	OBD2コネクタ装着車への取付
2006年01月 (H18年01月) 以降	取付可能です 下記一覧表に記載の無い車種のOBD2コネクタ装着位置はご自身でご確認いただくか、車両販売店へお問い合わせください。
2005年12月 (H17年12月) 以前	下記一覧表に記載の無い車種には使用しないでください

製品を取付けると、車両のOBD2コネクタから最大24mmコネクタが突出します。
 以下の点をお客様ご自身でご確認ください。



- アクセルやブレーキなどの運転操作に支障がないこと。
- 車両の配線や部品へ干渉がおきないこと。
- 車両のOBD IIコネクタにカバーが付いている場合、製品を取付けるとカバーが閉まらなくなることがあります。

OBD2コネクタ 装備位置例

車両のOBD2コネクタ



※車種によってコネクタの色は異なります



- ①キックパネル付近
- ②運転席足元右側
- ③運転席足元中央
- ④運転席足元左側
- ⑤センターコンソール右側
- ⑥助手席足元右側
- ⑦ステアリング右パネル裏側
- ⑧助手席足元左側
- ⑨センターコンソール左側
- ⑩センターコンソール下側

車種	年式	車体型式	グレード・仕様など	OBD2コネクタ 装備場所	備考
----	----	------	-----------	---------------	----

ニッサン

NV200パネットワゴン	H21.05 ~	M20系	全車	⑦ステアリング右パネル裏側	ヒューズBOX内。 製品取付後はカバーが閉まらなくなります。
ウイングロード	H11.05 ~ H17.11	Y11系	全車	⑦ステアリング右パネル裏側	製品取付後はカバーが閉まらなくなります。
	H17.11 ~	Y12系	全車	⑦ステアリング右パネル裏側	ヒューズBOX内。 製品取付後はカバーが閉まらなくなります。
エクストレイル	H12.11 ~ H19.08	T30系	全車	⑦ステアリング右パネル裏側	ヒューズBOX内。 製品取付後はカバーが閉まらなくなります。
	H19.08 ~	T31系	全車	③運転席足元中央	
エルグランド	H14.05 ~ H22.08	E51系	全車	⑦ステアリング右パネル裏側	ヒューズBOX内。 製品取付後はカバーが閉まらなくなります。
	H22.08 ~	E52系	全車	③運転席足元中央	
オッティ	H18.10 ~	H92W系	全車	②運転席足元右側	
キックス	H20.10 ~	H59A系	全車	④運転席足元左側	
キューブ(キュービック含む) キューブ	H14.10 ~ H20.11	Z11系	全車	⑦ステアリング右パネル裏側	
	H20.11 ~	Z12系	全車	③運転席足元中央	
グロリア	H11.06 ~ H16.10	Y34系	全車	④運転席足元左側	カバー側にコネクタ。 製品を取付けるとカバーが閉まらなくなります。
シーマ	H13.01 ~ H15.08	F50系	全車	④運転席足元左側	カバー側にコネクタ。 製品を取付けるとカバーが閉まらなくなります。
ジューク	H22.06 ~	F15系	全車	③運転席足元中央	
スカイライン セダン	H16.11 ~ H18.11	V35系	全車	③運転席足元中央	アンダーパネルのカバーを外すとコネクタが現れます。
	H18.11 ~	V36系	全車	③運転席足元中央	
スカイライン クーペ	H16.11 ~ H19.10	V35系	全車	③運転席足元中央	アンダーパネルのカバーを外すとコネクタが現れます。
	H19.10 ~	V36系	全車	③運転席足元中央	
スカイライン クロスオーバー	H21.07 ~	J50系	全車	③運転席足元中央	
ステージア	H15.04 ~ H17.11	M35系	全車	③運転席足元中央	アンダーパネルのカバーを外すとコネクタが現れます。
セドリック	H11.06 ~ H16.10	Y34系	全車	④運転席足元左側	カバー側にコネクタ。 製品を取付けるとカバーが閉まらなくなります。
セレナワゴン	H13.12 ~ H17.05	C24系	全車	③運転席足元中央	
	H17.05 ~ H22.11	C25系	全車	②運転席足元右側	
	H22.11 ~	C26系	全車	③運転席足元中央	
ティーダ	H16.09 ~	C11系	全車	⑦ステアリング右パネル裏側	ヒューズBOX内。 製品取付後はカバーが閉まらなくなります。
ティーダラティオ	H16.10 ~	C11系	全車	⑦ステアリング右パネル裏側	ヒューズBOX内。 製品取付後はカバーが閉まらなくなります。
ティアナ	H15.02 ~ H20.06	J31系	全車	③運転席足元中央	
	H20.06 ~	J32系	全車	③運転席足元中央	
デュアリス	H19.05 ~	J10系	全車	⑦ステアリング右パネル裏側	ヒューズBOX内。 製品取付後はカバーが閉まらなくなります。
ノート	H17.01 ~	E11系	全車	⑦ステアリング右パネル裏側	ヒューズBOX内。 製品取付後はカバーが閉まらなくなります。
ピノ	H19.01 ~ H22.01	HC24S系	全車	②運転席足元右側	
フーガ (ハイブリッド含む)	H21.11 ~	Y51系	全車	③運転席足元中央	
フェアレディZ	H15.10 ~ H20.12	Z33系	全車	②運転席足元右側	
	H20.12 ~	Z34系	全車	③運転席足元中央	
	H12.08 ~ H17.12	G10系	全車	④運転席足元左側	
ブルーバードシルフィ	H17.12 ~	G11系	全車	⑦ステアリング右パネル裏側	ヒューズBOX内。 製品取付後はカバーが閉まらなくなります。
プレサージュ	H15.07 ~ H21.08	U31系	全車	③運転席足元中央	
マーチ	H14.03 ~ H22.07	K12系	全車	⑦ステアリング右パネル裏側	ヒューズBOX内。 製品取付後はカバーが閉まらなくなります。
	H22.07 ~	K13系	全車	③運転席足元中央	運転席足元のパネル内。 製品取付後はカバーが閉まらなくなります。
ムラーノ	H16.09 ~ H20.09	Z50系	全車	③運転席足元中央	
	H20.09 ~	Z51系	全車	③運転席足元中央	
モコ	H18.02 ~ H23.02	MG22S系	全車	④運転席足元左側	
	H23.02 ~	MG33S系	全車	④運転席足元左側	
ラフェスタ (~H23.06の ハイウェイスター含む)	H16.12 ~	B30系	全車	⑦ステアリング右パネル裏側	ヒューズBOX内。 製品取付後はカバーが閉まらなくなります。
ラフェスタ ハイウェイスター リーフ	H23.06 ~	CW##WN系	全車	⑦ステアリング右パネル裏側	
	H22.12 ~	ZEO系	全車	③運転席足元中央	

SQ700 車種別 OBD2コネクタ 装備位置一覧

・記載の情報は2012年6月15日現在です。

和暦	H10	H11	H12	H13	H14	H15	H16	H17	H18	H19	H20	H21	H22	H23	H24
西暦	1998	1999	2000	2001	2002	2003	2004	2005	2006	2007	2008	2009	2010	2011	2012

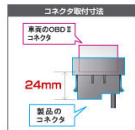
・記載の情報は当社の調査データに基づいた参考情報です。
 特別仕様車やディーラーオプション装着車などは一部情報が異なる場合があります。
 ・全車種を網羅するものではありません。
 誠に勝手ながら調査できている車種情報はごく一部の情報です。

ご購入前に必ず確認!!

SQ700はOBD2コネクタ装着車で使用できない車種が存在します。
 製品ご購入前に、取付け車両の初年度登録年月をご確認ください。

取付け車両の初年度登録年月	OBD2コネクタ装着車への取付
2006年01月 (H18年01月)以降	取付可能です 下記一覧表に記載の無い車種のOBD2コネクタ装着位置はご自身でご確認いただくか、車両販売店へお問い合わせください。
2005年12月 (H17年12月)以前	下記一覧表に記載の無い車種には使用しないでください

製品を取付けると、車両のOBD2コネクタから最大24mmコネクタが突出します。
 以下の点をお客様ご自身でご確認ください。



- アクセルやブレーキなどの運転操作に支障がないこと。
- 車両の配線や部品へ干渉がおきかないこと。
- 車両のOBD IIコネクタにカバーが付いている場合、製品を取付けるとカバーが閉まらなくなる場合があります。

OBD2コネクタ 装備位置例

車両のOBD2コネクタ



※車種によってコネクタの色は異なります



- ①キックパネル付近
- ②運転席足元右側
- ③運転席足元中央
- ④運転席足元左側
- ⑤センターコンソール右側
- ⑥助手席足元右側
- ⑦ステアリング右パネル裏側
- ⑧助手席足元左側
- ⑨センターコンソール左側
- ⑩センターコンソール下側

車種	年式	車体型式	グレード・仕様など	OBD2コネクタ 装備場所	備考
----	----	------	-----------	---------------	----

ホンダ

CR-V	H16.09 ~ H23.12	RD6/RD7系	全車	④運転席足元左側	
	H23.12 ~	RM1/RM4系	全車	④運転席足元左側	
CR-Z	H22.02 ~	ZF1系	全車	⑤センターコンソール右側	
Nボックス	H23.12 ~	JF1/JF2系	全車	⑤センターコンソール右側	
アコードセダン	H14.11 ~ H20.12	CM1~3系	全車	②運転席足元右側	
インサイト	H21.02 ~	ZE2/ZE3系	全車	④運転席足元左側	
インスパイア	H15.06 ~ H19.12	UC1系	全車	②運転席足元右側	
エアウェイブ	H17.04 ~ H22.08	GJ系	全車	⑤センターコンソール右側	
シビック	H17.09 ~ H22.12	FD1~3系	全車	⑤センターコンソール右側	
ステップワゴン	H17.05 ~ H21.10	RG1~4系	全車	④運転席足元左側	
ストリーム	H12.10 ~ H18.07	RN1~5系	全車	②運転席足元右側	
ゼスト	H18.03 ~	JE1/JE2系	全車	⑤センターコンソール右側	
パモス	H11.06 ~	HM1/HM2系	全車	⑨センターコンソール左側	
フィット	H13.06 ~ H19.10	GD1~4系	全車	⑤センターコンソール右側	
	H19.10 ~	GE6~9系	全車	⑤センターコンソール右側	
フィットハイブリッド	H22.10 ~	GP1系	全車	⑤センターコンソール右側	
フィットシャトル	H23.06 ~	GG7/GG8系	全車	⑤センターコンソール右側	
フィットシャトルハイブリッド	H23.06 ~	GP2系	全車	⑤センターコンソール右側	
フリード(スパイク含む)	H20.05 ~	GB3/GB4系	全車	④運転席足元左側	
フリードハイブリッド(スパイク含む)	H23.10 ~	GP3系	全車	④運転席足元左側	
モビリオスパイク	H14.09 ~ H20.05	GK1/2系	全車	④運転席足元左側	
ライフ	H15.09 ~ H20.11	JB5~8系	全車	⑤センターコンソール右側	
	H20.11 ~	JC1/JC2系	全車	⑤センターコンソール右側	

マツダ

AZ-オフロード	H10.10 ~ H14.01	JM23W	全車	取付不可	OBD2コネクタへ取付けてもSQ700は動作しません。
	H14.02 ~	JM23W	全車	②運転席足元右側	
AZ-ワゴン	H15.10 ~ H20.09	MJ21S/MJ22S系	全車	④運転席足元左側	
	H20.09 ~	MJ23S系	全車	⑤センターコンソール右側	
CX-5	H24.02 ~	KE##W系	全車	②運転席足元右側	
MPV	H18.02 ~	LY系	全車	②運転席足元右側	
RX-8	H15.04 ~	SE系	全車	②運転席足元右側	
アクセラ	H15.10 ~ H21.06	BK系	全車	②運転席足元右側	
	H21.06 ~	BL系	全車	⑦ステアリング右パネル裏側	
アテンザ	H14.05 ~ H20.01	GG系	全車	③運転席足元中央	
	H20.01 ~	GH##P/GH##S/ GH##W系	全車	③運転席足元中央	
キャロル	H10.10 ~ H13.01	HB12S/22S/23S系	全車	取付不可	OBD2コネクタへ取付けてもSQ700は動作しません。
	H13.01 ~ H16.09	HB12S/22S/23S系	全車	②運転席足元右側	
	H16.09 ~ H21.12	HB24S系	全車	②運転席足元右側	
スクラム	H11.12 ~ H14.10	DG52W/DG62W系	全車	取付不可	OBD2コネクタへ取付けてもSQ700は動作しません。
	H14.10 ~ H17.09	DG52W/DG62W系	全車	②運転席足元右側	
	H17.09 ~	DG64W系	全車	②運転席足元右側	
スピアーノ	H14.02 ~ H20.11	HF21S系	全車	④運転席足元左側	
デミオ	H14.08 ~ H19.07	DY系	全車	②運転席足元右側	
	H19.07 ~	DE系	全車	⑦ステアリング右パネル裏側	
プレマシー	H17.02 ~ H22.07	CR##W系	全車	②運転席足元右側	
	H22.07 ~	CW系	全車	⑦ステアリング右パネル裏側	
ベリーサ	H16.06 ~	DC系	全車	②運転席足元右側	
ラピュータ	H11.03 ~ H13.03	HP#1S/HP#2S系	全車	取付不可	OBD2コネクタへ取付けてもSQ700は動作しません。
	H13.04 ~ H18.04	HP#1S/HP#2S系	全車	④運転席足元左側	

SQ700 車種別 OBD2コネクタ 装備位置一覧

・記載の情報は2012年6月15日現在です。

和暦	H10	H11	H12	H13	H14	H15	H16	H17	H18	H19	H20	H21	H22	H23	H24
西暦	1998	1999	2000	2001	2002	2003	2004	2005	2006	2007	2008	2009	2010	2011	2012

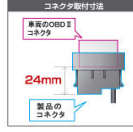
・記載の情報は当社の調査データに基づいた参考情報です。
 特別仕様車やディーラーオプション装着車などは一部情報が異なる場合があります。
 ・全車種を網羅するものではありません。
 誠に勝手ながら調査できている車種情報はごく一部の情報です。

ご購入前に必ず確認!!

SQ700はOBD2コネクタ装着車でも使用できない車種が存在します。
 製品ご購入前に、取付け車両の初度登録年月をご確認ください。

取付け車両の初度登録年月	OBD2コネクタ装着車への取付
2006年01月 (H18年01月) 以降	取付可能です 下記一覧表に記載の無い車種のOBD2コネクタ装着位置はご自身でご確認いただくか、車両販売店へお問い合わせください。
2005年12月 (H17年12月) 以前	下記一覧表に記載の無い車種には使用しないでください

製品を取付けると、車両のOBD2コネクタから最大24mmコネクタが突出します。
 以下の点をお客様ご自身でご確認ください。



- アクセルやブレーキなどの運転操作に支障がないこと。
- 車両の配線や部品へ干渉がおきないこと。
- 車両のOBD IIコネクタにカバーが付いている場合、製品を取付けるとカバーが閉まらなくなることがあります。

OBD2コネクタ 装備位置例

車両のOBD2コネクタ



※車種によってコネクタの色は異なります



- ①キックパネル付近
- ②運転席足元右側
- ③運転席足元中央
- ④運転席足元左側
- ⑤センターコンソール右側
- ⑥助手席足元右側
- ⑦ステアリング右パネル裏側
- ⑧助手席足元左側
- ⑨センターコンソール左側
- ⑩センターコンソール下側

車種	年式	車体型式	グレード・仕様など	OBD2コネクタ 装備場所	備考
ミツビシ					
ekスポーツ	H18.09 ~	H82系	全車	②運転席足元右側	
ekワゴン	H18.09 ~	H82W系	全車	②運転席足元右側	
i	H18.01 ~	HA#W系	全車	④運転席足元左側	
RVR	H22.02 ~	GA3W系	全車	②運転席足元右側	
アウトランダー	H17.10 ~	CW#W系	全車	③運転席足元中央	
アスパイア	H10.08 ~ H15.01	EA/EC系	全車	⑤センターコンソール右側	
ギャラン	H08.08 ~ H17.12	EA/EC系	全車	⑤センターコンソール右側	
ギャランフォルティス	H19.08 ~	CY#A系	全車	②運転席足元右側	
コルト(コルトプラス含む)	H14.11 ~	Z2#A/Z2#W系	全車	⑤センターコンソール右側	
デリカD:2	H23.03 ~	MB15S系	全車	④運転席足元左側	
デリカD:3	H23.10 ~	M20系	全車	⑦ステアリング右パネル裏側	ヒューズBOX内。 製品取付後はカバーが閉まらなくなります。
デリカD:5	H19.01 ~	CV#W系	全車	②運転席足元右側	
パジェロミニ	H20.09 ~	H53A/H58A系	全車	④運転席足元左側	
ミニカ	H10.10 ~ H23.06	H4#系	全車	④運転席足元左側	
スバル					
BRZ	H24.03 ~	ZC6系	全車	④運転席足元左側	
インプレッサ	H04.11 ~ H13.10	GC/GF系	全車	取付不可	OBD2コネクタへ取付けてもSQ700は動作しません。
	H23.12 ~	GJ/GP系	全車	②運転席足元右側	
ディアス	H21.09 ~	S321N/S331N系	5ドアワゴン	④運転席足元左側	
デックス	H20.11 ~	M401F/M411F系	全車	③運転席足元中央	
トレジア	H22.11 ~	NCP12#X/NSP120X系	全車	②運転席足元右側	
フォレスター	H09.02 ~ H12.01	SF系	5ドアワゴン	取付不可	OBD2コネクタへ取付けてもSQ700は動作しません。
	H12.01 ~ H14.02	SF系		取付不可	OBD2コネクタへ取付けてもSQ700は動作しません。
	H14.02 ~ H19.12	SG系		③運転席足元中央	
レガシィ (B4/ツーリングワゴン/ グランドワゴン/ ランカスター/ アウトバック含む)	H01.01 ~ H05.10	BC/BF系	全車	取付不可	OBD2コネクタへ取付けてもSQ700は動作しません。
	H05.06 ~ H10.12	BD/BG系	全車	取付不可	OBD2コネクタへ取付けてもSQ700は動作しません。
	H10.06 ~ H15.06	BE/BH系	全車	取付不可	OBD2コネクタへ取付けてもSQ700は動作しません。
	H15.06 ~ H21.05	BL/BP系	全車	②運転席足元右側	

SQ700 車種別 OBD2コネクタ 装備位置一覧

・記載の情報は2012年6月15日現在です。

和暦	H10	H11	H12	H13	H14	H15	H16	H17	H18	H19	H20	H21	H22	H23	H24
西暦	1998	1999	2000	2001	2002	2003	2004	2005	2006	2007	2008	2009	2010	2011	2012

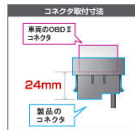
・記載の情報は当社の調査データに基づいた参考情報です。
 特別仕様車やディーラーオプション装着車などは一部情報が異なる場合があります。
 ・全車種を網羅するものではありません。
 誠に勝手ながら調査できている車種情報はごく一部の情報です。

ご購入前に必ず確認!!

SQ700はOBD2コネクタ装着車でも使用できない車種が存在します。
 製品ご購入前に、取付け車両の初年度登録年月をご確認ください。

取付け車両の初年度登録年月	OBD2コネクタ装着車への取付
2006年01月 (H18年01月) 以降	取付可能です 下記一覧表に記載の無い車種のOBD2コネクタ装着位置はご自身でご確認いただくか、車両販売店へお問い合わせください。
2005年12月 (H17年12月) 以前	下記一覧表に記載の無い車種には使用しないでください

製品を取付けると、車両のOBD2コネクタから最大24mmコネクタが突出します。
 以下の点をお客様ご自身でご確認ください。



- アクセルやブレーキなどの運転操作に支障がないこと。
- 車両の配線や部品へ干渉がおきかないこと。
- 車両のOBD IIコネクタにカバーが付いている場合、製品を取付けるとカバーが閉まらなくなることがあります。

OBD2コネクタ 装備位置例

車両のOBD2コネクタ



※車種によってコネクタの色は異なります



- ①キックパネル付近
- ②運転席足元右側
- ③運転席足元中央
- ④運転席足元左側
- ⑤センターコンソール右側
- ⑥助手席足元右側
- ⑦ステアリング右パネル裏側
- ⑧助手席足元左側
- ⑨センターコンソール左側
- ⑩センターコンソール下側

車種	年式	車体型式	グレード・仕様など	OBD2コネクタ 装備場所	備考
----	----	------	-----------	---------------	----

スズキ

Kei (Keiスポーツ含む)	H10.10 ~ H13.03	HN#1/NH#1S/ HN#2/HN#2S系	全車	取付不可	OBD2コネクタへ取付けてもSQ700は動作しません。
	H13.04 ~ H21.10	HN#1/NH#1S/ HN#2/HN#2S系	全車	④運転席足元左側	
MRワゴン	H18.01 ~ H23.01	MF22S系	全車	④運転席足元左側	
	H23.01 ~	MF33S系	全車	④運転席足元左側	
SX4	H18.07 ~	YA#1S/YB#1S/YC11S系	全車	②運転席足元右側	
アルト	H10.10 ~ H13.01	HA12/22/23系	全車	取付不可	OBD2コネクタへ取付けてもSQ700は動作しません。
	H13.01 ~ H16.09	HA12/22/23系	全車	②運転席足元右側	
	H16.09 ~ H21.12	HA24系	全車	②運転席足元右側	
アルトラバン	H14.01 ~ H20.11	HE21S系	全車	④運転席足元左側	
	H20.11 ~	HE22S系	全車	⑤センターコンソール右側	
エスクード (5ドア)	H17.05 ~	TD#4W系	5ドア車	④運転席足元左側	
	H11.06 ~ H14.10	DA52W/DA62W系	全車	取付不可	OBD2コネクタへ取付けてもSQ700は動作しません。
エブリイワゴン	H14.10 ~ H17.08	DA52W/DA62W系	全車	②運転席足元右側	
	H17.08 ~	DA64系	全車	②運転席足元右側	
	H21.10 ~	RE91S/RF91S系	全車	②運転席足元右側	
キザシ	H21.10 ~	RE91S/RF91S系	全車	②運転席足元右側	
	H10.10 ~ H14.01	JB23W系	全車	取付不可	OBD2コネクタへ取付けてもSQ700は動作しません。
ジムニー	H14.01 ~	JB23W系	全車	②運転席足元右側	
	H16.11 ~ H22.09	ZC#1S/ZD#1S系	全車	④運転席足元左側	
スイフト (スポーツ含む)	H22.09 ~	ZC#2S/ZD#2S系	全車	④運転席足元左側	
	H23.02 ~	XB32S系	全車	④運転席足元左側	
	H23.01 ~	MA15S系	全車	④運転席足元左側	
ソリオ	H20.01 ~	MK21S系	全車	④運転席足元左側	
	H19.01 ~ H22.12	C25系	全車	②運転席足元右側	
パレット	H19.01 ~ H22.12	C26系	全車	③運転席足元中央	
	H15.09 ~ H20.09	MH21S/MH22S系	全車	④運転席足元左側	
ランディ	H20.09 ~	MH23S系	全車	⑤センターコンソール右側	
	H20.09 ~	MH23S系	全車	⑤センターコンソール右側	

ダイハツ

アトレー7	H12.07 ~ H13.07	S221G/S230V系	全車	取付不可	OBD2コネクタへ取付けてもSQ700は動作しません。
	H11.01 ~ H14.02	S220V/S230V系	全車	取付不可	OBD2コネクタへ取付けてもSQ700は動作しません。
アトレーワゴン	H11.06 ~ H14.02	S220G/S230G系	全車	取付不可	OBD2コネクタへ取付けてもSQ700は動作しません。
	H17.05 ~	S32#G/S33#G系	全車	④運転席足元左側	
アルティス	H18.01 ~ H22.02	ACV4#N系	全車	②運転席足元右側	
	H24.05 ~	AVV50N系	全車	③運転席足元中央	
クー	H17.12 ~	L235S/L245S系	全車	③運転席足元中央	
コペン	H14.06 ~	L880K系	全車	④運転席足元左側	
タント	H19.12 ~	L375S/L385S系	全車	②運転席足元右側	
ハイゼットカーゴ	H11.01 ~ H14.02	S200V/S210V系	全車	取付不可	OBD2コネクタへ取付けてもSQ700は動作しません。
	H14.02 ~ H16.12	S200V/S210V系	全車	⑤センターコンソール右側	
ハイゼットグランカーゴ	H13.07 ~ H16.12	S221V/S231V系	全車	⑤センターコンソール右側	
	H16.06 ~ H22.02	M30#S/M31ES系	全車	②運転席足元右側	
ブーン	H22.02 ~	M60#S/M610S系	全車	②運転席足元右側	
	H23.09 ~	LA300S/LA310S系	全車	⑤センターコンソール右側	
ミライース	H14.10 ~ H18.10	L15#S/L160S系	全車	④運転席足元左側	
	H18.10 ~ H22.12	L175S/L185S系	全車	②運転席足元右側	
ムーヴ	H22.12 ~	LA100S/LA110S系	全車	④運転席足元左側	
	H20.08 ~ H23.06	L575S/L585S系	全車	③運転席足元中央	
ムーヴコンテ	H20.08 ~ H23.06	L575S/L585S系	全車	③運転席足元中央	
ムーヴラテ	H16.08 ~ H21.01	L550S/L560S系	全車	⑤センターコンソール右側	